
ΕΣΠΑ 2014-2020
Στρατηγική – Προτεραιότητες - Αρχιτεκτονική

Χρονοδιάγραμμα υποβολής και έγκρισης του Εταιρικού Συμφώνου για το Πλαίσιο Ανάπτυξης (ΕΣΠΑ) 2014-2020

Άτυπες υποβολές σχεδίου ΕΣΠΑ 2014-2020 και διαβούλευση με ΕΕ (21/8, 1/10/2013)

9 Δεκεμβρίου 2013 : ανεπίσημη υποβολή σχεδίου ΕΣΠΑ 2014-2020

20 Δεκεμβρίου 2013 : δημοσίευση Γενικού Κανονισμού και Κανονισμών Ταμείων πλην ΕΤΘΑ

31 Ιανουαρίου 2014 : σχόλια της Ε.Ε. επί του σχεδίου ΕΣΠΑ 2014 – 2020

17 Απριλίου 2014 : επίσημη υποβολή του ΕΣΠΑ 2014-2020 στην Ευρωπαϊκή Επιτροπή (Ο Κανονισμός θέτει όριο 4 μηνών από την έναρξη ισχύος του Γενικού Κανονισμού)

Διαβούλευση με ΕΕ

22 Μαΐου 2014 : τελική υποβολή του ΕΣΠΑ 2014-2020 στην Ευρωπαϊκή Επιτροπή

23 Μαΐου 2014 : έγκριση του ΕΣΠΑ 2014-2020 από την Ευρωπαϊκή Επιτροπή

Χρονοδιάγραμμα υποβολής και έγκρισης Επιχειρησιακών Προγραμμάτων

Με βάση τον Κανονισμό, το αργότερο 3 μήνες μετά την επίσημη υποβολή του ΕΣΠΑ 2014-2020 (17/4) πρέπει να υποβληθούν επίσημα στην Ε.Ε. τα τομεακά και τα περιφερειακά Προγράμματα (17/7)

Τι έγινε:

28 Φεβρουαρίου 2014 : υποβολή από αρμόδιους φορείς (υπουργεία και περιφέρειες), πρώτων σχεδίων ΕΠ Τομεακών και Περιφερειακών στο ΥΠΑΑΝ στο πλαίσιο διαδικασιών συντονισμού

Απρίλιος-Μάϊος 2014 : άτυπη υποβολή πρώτων σχεδίων ΕΠ Τομεακών και Περιφερειακών στην Ευρωπαϊκή Επιτροπή

10 Ιουνίου 2014: ανεπίσημα σχόλια ΕΕ για ΠΕΠ

17 Ιουλίου 2014: Επίσημη υποβολή όλων των ΕΠ (πλην ΕΤΘΑ) στην ΕΕ

Οκτώβριος 2014: παραλαβή σχολίων από ΕΕ για ΕΠ (πλην Αγροτικής Ανάπτυξης και Αλιείας)

18 Δεκεμβρίου 2014 : Έγκριση 13 ΠΕΠ και 5 Τομεακών ΕΠ (πλην Αγροτικής Ανάπτυξης και Αλιείας)

Πληροφορίες και διαβούλευση

- ✓ Όλα τα κείμενα – στο πλαίσιο της ανοιχτής διαβούλευσης - αναρτώνται στο διαδίκτυο και δίνεται η δυνατότητα σχολιασμού και υποβολής ερωτήσεων και προτάσεων εκ μέρους των φορέων και των πολιτών.
- ✓ Στην ηλεκτρονική πύλη <http://www.espa.gr> του Υπουργείου Ανάπτυξης έχει δημιουργηθεί ειδικός χώρος, ο οποίος αφορά στην προγραμματική περίοδο 2014-2020 και είναι αναρτημένα το ΕΣΠΑ και όλα τα ΕΠ όπως εγκρίθηκαν από την ΕΕ.

Βασικές στρατηγικές επιλογές νέου ΕΣΠΑ 2014 - 2020

- ✓ **Να περιοριστούν οι συνέπειες της κρίσης και να ενισχυθεί η κοινωνική συνοχή**
 - Με τα ποσοστά ανεργίας στα υψηλότερα ιστορικά επίπεδα απαιτείται μια επανεξέταση των προτεραιοτήτων κατανομής πόρων
 - Προώθηση μέτρων αντιμετώπισης της ανεργίας και καταπολέμησης της φτώχειας **με στόχο την κοινωνική συνοχή**
 - Προώθηση προγραμμάτων υψηλής οικονομικής αποδοτικότητας για **την δημιουργία βιώσιμων θέσεων απασχόλησης**
- ✓ **Η Ελλάδα να επιστρέψει σε τροχιά ανάπτυξης**
 - Αποφασιστική στροφή προς την **ανταγωνιστικότητα** της οικονομίας με **στοχευμένες επενδύσεις**
 - Στήριξη της καινοτομίας, της επιχειρηματικότητας και της εξωστρέφειας ως στρατηγικών εθνικών προτεραιοτήτων
 - Αξιοποίηση των συγκριτικών μας πλεονεκτημάτων, μείωση της εξάρτησής μας από τις εισαγωγές και αύξηση των εξαγωγών
 - Δημιουργία όλων των απαραίτητων προϋποθέσεων για την προσέλκυση ξένων επενδύσεων

Κατευθύνσεις Εθνικής Αναπτυξιακής Στρατηγικής

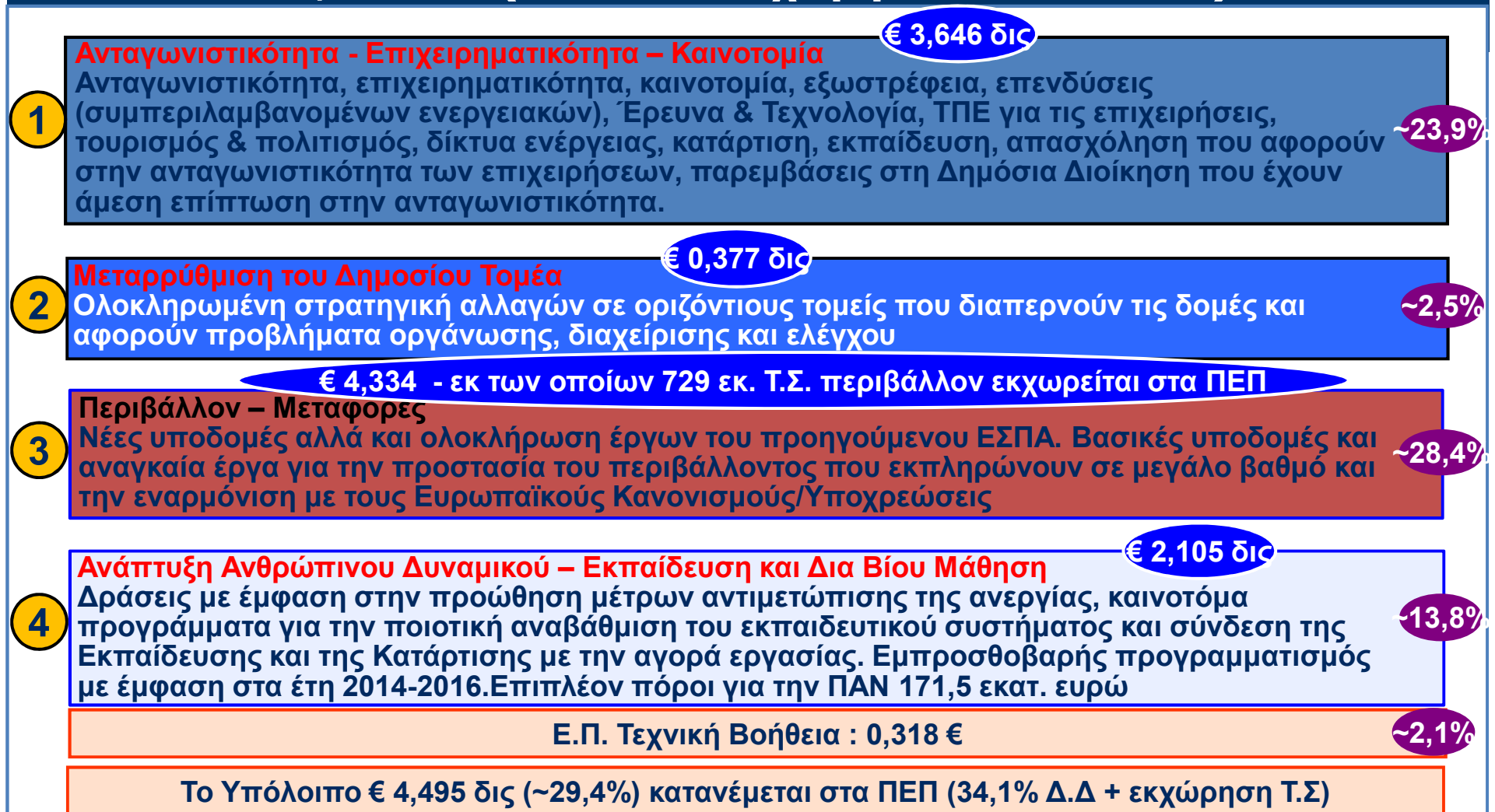
Αναπτυξιακό όραμα

«Η συμβολή στην αναγέννηση της ελληνικής οικονομίας με, ανάταξη και αναβάθμιση του παραγωγικού και κοινωνικού ιστού της χώρας και τη δημιουργία και διατήρηση βιώσιμων θέσεων απασχόλησης, έχοντας ως αιχμή την εξωστρεφή, καινοτόμο και ανταγωνιστική επιχειρηματικότητα και γνώμονα την ενίσχυση της κοινωνικής συνοχής και τις αρχές της αειφόρου ανάπτυξης»

Κύριοι άξονες Αναπτυξιακής Στρατηγικής

1. Ενίσχυση της ανταγωνιστικότητας και της εξωστρέφειας των επιχειρήσεων, μετάβαση στην ποιοτική επιχειρηματικότητα, με αιχμή την καινοτομία και αύξηση της εγχώριας προστιθέμενης αξίας
2. Ανάπτυξη και αξιοποίηση ικανοτήτων ανθρώπινου δυναμικού – ενεργός κοινωνική ενσωμάτωση
3. Προστασία του περιβάλλοντος – μετάβαση σε μία οικονομία φιλική στο περιβάλλον
4. Ανάπτυξη – εκσυγχρονισμός – συμπλήρωση υποδομών για την οικονομική και κοινωνική ανάπτυξη
5. Βελτίωση της θεσμικής επάρκειας και της αποτελεσματικής δημόσιας διοίκησης

Αρχιτεκτονική Νέου ΕΣΠΑ: ΕΤΠΑ + ΕΚΤ + Τ.Σ : 15,1 δισ. € (5 Εθνικά Επιχειρησιακά + 13 ΠΕΠ)



1 Πρόγραμμα Αγροτικής Ανάπτυξης και 1 Ε.Π. Αλιείας και Θάλασσας

- ✓ Το Πρόγραμμα Αγροτικής Ανάπτυξης : 4,224 δισ. € κοινοτικής συνδρομής) εκ των οποίων περίπου 30% εκχωρείται προς διαχείριση στις Περιφέρειες
- ✓ Το Ε.Π. Αλιείας και Θάλασσας μετά την έγκριση των κανονισμών του Ταμείου και την κατανομή των πόρων περίπου 388,778 εκατ κοινοτικής συνδρομής.)

1

Έμφαση στους κλάδους όπου έχουμε διαπιστωμένα ή δυνητικά συγκριτικά πλεονεκτήματα

Ε.Π. Ανταγωνιστικότητα & Επιχειρηματικότητα

Πρόγραμμα «σημαιοφόρος» της ανάπτυξης, της ανταγωνιστικότητας της χώρας, της εξωστρέφειας και της καινοτομίας που θα επικεντρώνεται σε βασικούς τομείς προτεραιότητας

Τομείς προτεραιότητας

Τουρισμός γενικά και σε ειδικότερες μορφές

Αγροδιατροφικός τομέας

Logistics

Περιβαλλοντική Βιομηχανία

Τομέας Υγείας (Φαρμακευτικά, Τουρισμός Υγείας, Υπηρεσίες Υγείας)

Παραγωγή και Εξοικονόμηση Ενέργειας, Υλικά -Κατασκευές

Τεχνολογίες Πληροφορικής και Επικοινωνιών

Δημιουργικές Βιομηχανίες (πχ ελληνικό design), πολιτισμός

E&T οριζόντιος τομέας προτεραιότητας - Οι δαπάνες για την καινοτομία διπλασιάζονται από 4% της τρέχουσας περιόδου σε 8%

Ιδιαίτερη έμφαση στην υποστήριξη των εξωστρεφών επιχειρήσεων

2

Το Νέο ΕΣΠΑ θα παίξει σημαντικό ρόλο στον εκσυγχρονισμό του κράτους

Ε.Π. Μεταρρύθμιση του Δημόσιου Τομέα

Στρατηγική αλλαγών σε οριζόντιους τομείς που διαπερνούν τις δομές και αφορούν πολλά Υπουργεία ταυτόχρονα. Στόχος να αντιμετωπιστούν προβλήματα οργάνωσης, διαχείρισης και ελέγχου, με ζητούμενο την ταυτόχρονη βελτίωση του συντονισμού ανάμεσα στα Υπουργεία

Ενδεικτικοί τομείς προτεραιότητας

E-government – Παροχή ηλεκτρονικών υπηρεσιών στους πολίτες

Διοίκηση βάσει στόχων – Αξιολόγηση ανθρώπινου δυναμικού

Αναδιοργάνωση δομών και λειτουργίας

Εκσυγχρονισμός της Δικαιοσύνης

Δράσεις διαχείρισης της μετανάστευσης

Αναβάθμιση ικανοτήτων ΟΤΑ Α' και Β' βαθμού

Αναδιοργάνωση των υπηρεσιών Υγείας

3

Το Επιχειρησιακό Πρόγραμμα Περιβάλλοντος & Μεταφορών έχει προτεραιότητα την ολοκλήρωση βασικών υποδομών

Περιβάλλον – Μεταφορές

Νέες υποδομές αλλά και ολοκλήρωση έργων του προηγούμενου ΕΣΠΑ σε σχέση με βασικές υποδομές και αναγκαία έργα για την προστασία του περιβάλλοντος που εκπληρώνουν και την εναρμόνιση με τους Ευρωπαϊκούς Κανονισμούς

Ενδεικτικοί Τομείς προτεραιότητας

Ολοκλήρωση διευρωπαϊκού οδικού και σιδηροδρομικού δικτύου

Μετρό Αθήνας και Θεσσαλονίκης

Πολυτροπικές μεταφορές

Λιμενικά έργα και έργα αεροδρομίων

Ικανοποίηση υποχρεώσεων χώρας για περιβάλλον

Διαχείριση υγρών και στερεών αποβλήτων

Φύση και βιοποικιλότητα

4

Το Νέο ΕΣΠΑ θα έχει καθοριστικό ρόλο στον περιορισμό των συνεπειών της κρίσης και στην ενίσχυση της κοινωνικής συνοχής με εμπροσθοβαρή υλοποίηση δράσεων κοινωνικού χαρακτήρα και καταπολέμησης της ανεργίας

Εκπαίδευση , Κατάρτιση, Απασχόληση
Δράσεις με έμφαση στην κοινωνική συνοχή, την προώθηση μέτρων αντιμετώπισης της ανεργίας, καινοτόμα προγράμματα για την ποιοτική αναβάθμιση του εκπαιδευτικού συστήματος και σύνδεση της Εκπαίδευσης με την αγορά εργασίας. Ο στόχος καταπολέμησης της φτώχειας και του κοινωνικού αποκλεισμού καλύπτεται από τα ΠΕΠ

Ενδεικτικοί Τομείς προτεραιότητας

Ενεργητικές πολιτικές απασχόλησης για νέους, γυναίκες , μακροχρόνια άνεργους

Κατάρτιση – βελτίωση δεξιοτήτων, Δια-βίου μάθηση

Κουπόνια ανέργων – Πρακτική άσκηση μαθητεία

Βελτίωση πλαισίου – Εκσυγχρονισμός ΟΑΕΔ

Σύστημα εγγυήσεων για τη νεολαία (youth guarantee)

Σύνδεση εκπαίδευσης-κατάρτισης με αγορά εργασίας

Μείωση πρόωρης εγκατάλειψης σχολείου

Τριτοβάθμια εκπαίδευση

Εμπροσθοβαρής υλοποίηση δράσεων κοινωνικού χαρακτήρα ύψους 1,6 δις € την τριετία 2014-2016. Το σχετικό τμήμα του Ευρωπαϊκού Κοινωνικού Ταμείου είναι ποσοστιαία ενισχυμένο (31% του ΕΤΠΑ + ΕΚΤ) σε σχέση με το προηγούμενο ΕΣΠΑ (25%)

13 πολυτομεακά & πολυταμειακά Περιφερειακά Επιχειρησιακά Προγράμματα δημιουργήθηκαν ώστε κάθε **Περιφέρεια** να προωθεί αποτελεσματικά ολοκληρωμένες τοπικές παρεμβάσεις



Την περίοδο 2007-2013 οι Περιφέρειες διαχειρίστηκαν «τύποις» €8 δις και στην πραγματικότητα λόγω εκχωρήσεων **€4,5 δις** (επί συνόλου €20,4 δις δηλαδή **22 % των πόρων** του ΕΣΠΑ)

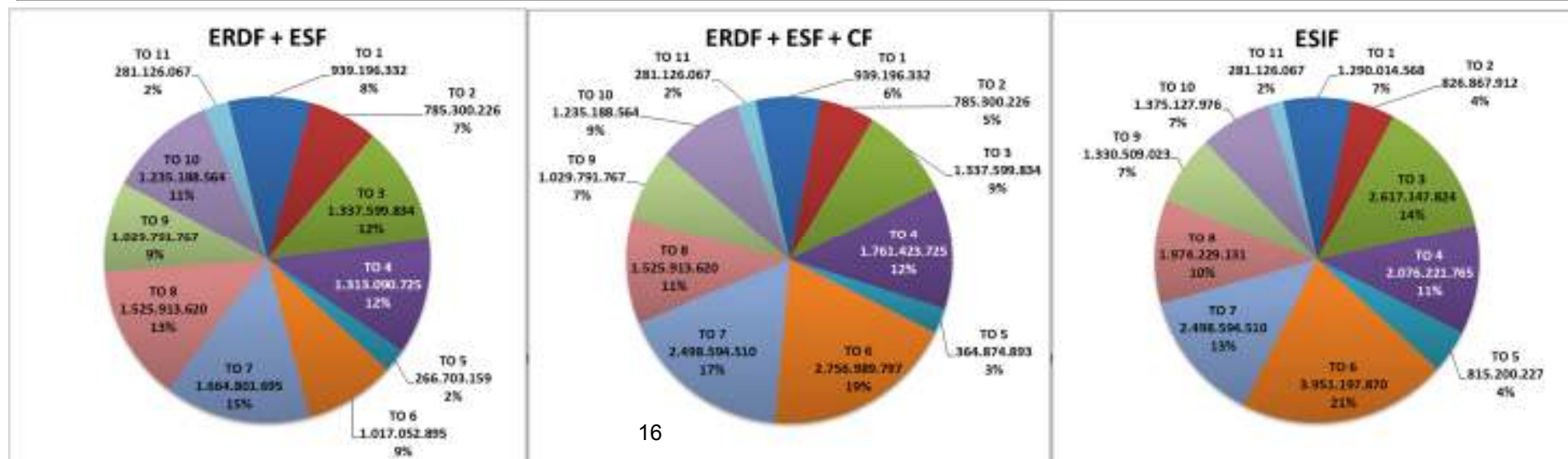
Την περίοδο 2014-2020 οι Περιφέρειες θα διαχειριστούν στην πραγματικότητα πόρους **€6,6 δισ. Δημόσιας Δαπάνης**, δηλ. **~34,8 % των συνολικών πόρων** ΕΤΠΑ, ΕΚΤ και Τ.Σ., που αυξάνονται σε **~€8,2 δισ.** με την εκχώρηση **1,58 δισ. από Πρόγραμμα Αγροτικής Ανάπτυξης**. Ιδιαίτερη έμφαση έχει δοθεί ώστε **κάθε περιφέρεια** να έχει να διαχειριστεί η ίδια σε όρους Δημόσιας Δαπάνης, **περισσότερους πόρους** σε σχέση με την παρούσα προγραμματική περίοδο

Το Νέο ΕΣΠΑ συνολικά σε αριθμούς

#	ΕΠΙΧΕΙΡΗΣΙΑΚΟ ΠΡΟΓΡΑΜΜΑ	ΕΔΕΤ					Σύνολο Ενωσιακής Συνδρομής	Εκτίμηση Δημόσιας Δαπάνης
		ΕΤΠΑ	ΕΚΤ και ΠΑΝ	ΤΣ	ΕΓΤΑΑ	ΕΤΘΑ		
1	ΑΝΤΑΓΩΝΙΣΤΙΚΟΤΗΤΑ, ΕΠΙΧΕΙΡΗΜΑΤΙΚΟΤΗΤΑ & ΚΑΙΝΟΤΟΜΙΑ	2.970.871.619,00	675.506.653,00				3.646.378.272,00	4.665.144.590,00
2	ΥΠΟΔΟΜΕΣ ΜΕΤΑΦΟΡΩΝ, ΠΕΡΙΒΑΛΛΟΝ & ΑΕΙΦΟΡΟΣ ΑΝΑΠΤΥΞΗ	1.155.178.564,00		3.178.738.847,00			4.333.917.411,00	5.186.665.146,00
3	ΑΝΑΠΤΥΞΗ ΑΝΘΡΩΠΙΝΟΥ ΔΥΝΑΜΙΚΟΥ, ΕΚΠΑΙΔΕΥΣΗ & ΔΙΑ ΒΙΟΥ ΜΑΘΗΣΗ		2.104.926.538,00				2.104.926.538,00	2.667.494.916,00
4	ΜΕΤΑΡΡΥΘΜΙΣΗ ΔΗΜΟΣΙΟΥ ΤΟΜΕΑ	176.750.388,00	200.478.028,00				377.228.416,00	486.913.888,00
5	ΑΝΑΤΟΛΙΚΗΣ ΜΑΚΕΔΟΝΙΑΣ ΘΡΑΚΗΣ	352.936.804,00	53.254.664,00				406.191.468,00	507.739.340,00
6	ΚΕΝΤΡΙΚΗΣ ΜΑΚΕΔΟΝΙΑΣ	640.647.291,00	131.244.054,00				771.891.345,00	964.864.185,00
7	ΘΕΣΣΑΛΙΑΣ	263.809.880,00	57.094.659,00				320.904.539,00	401.130.674,00
8	ΗΠΕΙΡΟΥ	226.500.790,00	34.176.723,00				260.677.513,00	325.846.893,00
9	ΔΥΤΙΚΗΣ ΕΛΛΑΔΑΣ	326.269.401,00	66.519.182,00				392.788.583,00	490.985.732,00
10	ΔΥΤΙΚΗΣ ΜΑΚΕΔΟΝΙΑΣ	245.794.494,00	18.795.693,00				264.590.187,00	330.737.741,00
11	ΣΤΕΡΕΑΣ ΕΛΛΑΔΑΣ	74.278.999,00	20.747.212,00				95.026.211,00	190.052.422,00
12	ΠΕΛΟΠΟΝΝΗΣΟΥ	160.803.272,00	55.470.599,00				216.273.871,00	270.342.339,00
13	ΙΟΝΙΩΝ ΝΗΣΩΝ	155.534.239,00	26.005.519,00				181.539.758,00	226.924.700,00
14	ΒΟΡΕΙΟΥ ΑΙΓΑΙΟΥ	214.491.238,00	26.844.361,00				241.335.599,00	301.669.500,00
15	ΚΡΗΤΗΣ	289.648.876,00	58.257.622,00				347.906.498,00	434.883.125,00
16	ΑΤΤΙΚΗΣ	678.314.113,00	233.659.463,00				911.973.576,00	1.139.966.974,00
17	ΝΟΤΙΟΥ ΑΙΓΑΙΟΥ	62.172.081,00	21.913.200,00				84.085.281,00	168.170.562,00
18	ΤΕΧΝΙΚΗ ΒΟΗΘΕΙΑ	171.714.563,00	77.616.880,00	68.280.654,00			317.612.097,00	401.870.438,00
19	ΑΓΡΟΤΙΚΗ ΑΝΑΠΤΥΞΗ				4.223.960.793,00		4.223.960.793,00	5.485.663.367,53
20	ΑΛΙΕΙΑ & ΘΑΛΑΣΣΑ					388.777.914,00	388.777.914,00	523.406.309,00
ΣΥΝΟΛΟ		8.165.716.612,00	3.862.511.050,00	3.247.019.501,00	4.223.960.793,00	388.777.914,00	19.887.985.870,00	25.170.472.841,53
CEF - μεταφορά από ΤΣ							580.038.571,00	682.398.319,00
Προγράμματα Ευρ. Εδαφικής Συνεργασίας							231.634.557,00	272.511.244,00
Ταμείο Απόρων (ΕΤΠΑ+ΕΚΤ)							280.972.531,00	330.555.919,00
Μεταφορά ΤΒ στην Ε.Ε. (άρθ. 25, ΚΚΔ)		8.109.635,71	3.665.644,83	3.224.719,46			15.000.000,00	
ΓΕΝΙΚΟ ΣΥΝΟΛΟ							20.995.631.529,00	26.455.938.323,53

Κατανομή πόρων ανά Θεματικό Στόχο (Κοινοτική Συνδρομή)

ΘΕΜΑΤΙΚΟΣ ΣΤΟΧΟΣ	ΕΤΠΑ	ΕΚΤ	Τ.Σ.	ΕΓΤΑΑ	ΕΤΘΑ	ΣΥΝΟΛΟ
1. Ενίσχυση της Έρευνας, της Τεχνολογικής Ανάπτυξης και της Καινοτομίας	939.196.332,00	0,00	0,00	350.818.236,00	0,00	1.290.014.568,00
2. Βελτίωση της πρόσβασης σε ΤΠΕ, της χρήσης και της ποιότητάς τους	785.300.226,00	0,00	0,00	41.567.686,00	0,00	826.867.912,00
3. Βελτίωση της ανταγωνιστικότητας των μικρομεσαίων επιχειρήσεων συμπεριλαμβανομένων και αυτών του γεωργικού τομέα (για το ΕΓΤΑΑ) και του τομέα της αλιείας και της υδατοκαλλιέργειας (για το ΕΤΘΑ)	1.337.599.834,00	0,00	0,00	1.092.551.884,00	186.996.106,00	2.617.147.824,00
4. Υποστήριξη της μετάβασης σε μια οικονομία χαμηλών εκπομπών διοξειδίου του άνθρακα σε όλους τους τομείς	1.313.090.725,00	0,00	448.333.000,00	309.798.040,00	5.000.000,00	2.076.221.765,00
5. Προώθηση της προσαρμογής στην κλιματική αλλαγή και της πρόληψης των κινδύνων	266.703.159,00	0,00	98.171.734,00	450.325.334,00	0,00	815.200.227,00
6. Διατήρηση και προστασία του περιβάλλοντος και προώθηση της αποδοτικής χρήσης των πόρων	1.017.052.895,00	0,00	1.739.936.902,00	1.058.079.179,00	136.128.894,00	3.951.197.870,00
7. Προώθηση των βιώσιμων μεταφορών και άρση των εμποδίων σε βασικές υποδομές δικτύων	1.664.801.695,00	0,00	833.792.815,00	0,00	0,00	2.498.594.510,00
8. Προώθηση της βιώσιμης και ποιοτικής απασχόλησης και υποστήριξη της κινητικότητας των εργαζομένων	0,00	1.525.913.620,00	0,00	400.440.511,00	47.875.000,00	1.974.229.131,00
9. Προώθηση της κοινωνικής ένταξης και της καταπολέμησης της φτώχειας και κάθε διάκρισης	238.544.728,00	791.247.039,00	0,00	300.717.256,00	0,00	1.330.509.023,00
10. Επένδυση στην εκπαίδευση και κατάρτιση για την απόκτηση δεξιοτήτων και στη δια βίου μάθηση	286.611.817,00	948.576.747,00	0,00	139.939.412,00	0,00	1.375.127.976,00
11. Ενίσχυση της θεσμικής ικανότητας των δημόσιων υπηρεσιών και των φορέων, καθώς και της αποτελεσματικής δημόσιας διοίκησης	0,00	281.126.067,00	0,00	0,00	0,00	281.126.067,00
Τεχνική Βοήθεια	316.815.201,00	144.130.548,00	126.785.050,00	79.723.255,00	12.777.914,00	680.231.968,00
ΣΥΝΟΛΟ	8.165.716.612,00	3.690.994.021,00	3.247.019.501,00	4.223.960.793,00	388.777.914,00	19.716.468.841,00



Εκ των προτέρων Αιρεσιμότητες

Πλαίσιο και υποχρεώσεις

- Γενικός Κανονισμός, Άρθρο 19 και Παράρτημα XI
- ΕΓΤΑ, άρθρο 10 και Παράρτημα IV
- ΕΤΘΑ, άρθρο 11 και Παράρτημα III

«Συγκεκριμένος και επακριβώς προκαθορισμένος **κρίσιμος παράγοντας**, ο οποίος αποτελεί **αναγκαία προϋπόθεση** για την αποτελεσματική και αποδοτική υλοποίηση του **ειδικού στόχου** επενδυτικής προτεραιότητας ή προτεραιότητας της Ένωσης, έχει δε άμεση και πραγματική σχέση με την υλοποίηση αυτή και άμεσο αντίκτυπο σε αυτήν»

Τι σημαίνουν με απλά λόγια ...

- Θα πρέπει να υπάρχει στη χώρα διαμορφωμένο το αναγκαίο πλαίσιο ρυθμίσεων και συνθηκών για την αποτελεσματικότητα των παρεμβάσεων που προγραμματίζονται για την περίοδο 2014 – 2020
- Το πλαίσιο αυτό αναφέρεται :
 - Σε κατάλληλο ρυθμιστικό πλαίσιο
 - Σε Πολιτικές/στρατηγικές
 - Στη Διοικητική επάρκεια
- Οι εκ των προτέρων αιρεσιμότητες θα πρέπει να εκπληρώνονται κατά την **επίσημη υποβολή** του ΕΣΠΑ και των Προγραμμάτων.
- Αν δεν εκπληρώνονται θα πρέπει να διαμορφωθούν σχέδια δράσης για την εκπλήρωσή τους με χρονικό ορίζοντα το αργότερο έως τις **31 Δεκεμβρίου 2016**. Στα ΕΠ υπάρχει δέσμευση για εκπλήρωση πολύ νωρίτερα.
- Το γεγονός της εκπλήρωσης θα κοινοποιείται στην Ε.Ε. το αργότερο έως την **ετήσια έκθεση υλοποίησης του 2017**.

Μηχανισμός εκπλήρωσης (1)

- Τίθενται οι ειδικοί στόχοι στο επίπεδο του ΕΣΠΑ και των Προγραμμάτων – απαραίτητο να είναι σωστά διατυπωμένοι
- Εξετάζεται από το Κ – Μ η εφαρμογή των εκ των προτέρων αιρεσιμοτήτων με βάση τους ειδικούς στόχους μιας επενδυτικής προτεραιότητας ή μιας ενωσιακής προτεραιότητας (Αγροτική Ανάπτυξη).
- Τηρείται η «αρχή της αναλογικότητας» - ύψος της χορηγούμενης ενίσχυσης
- Στο πλαίσιο της προετοιμασίας των προγραμμάτων, το Κ – Μ κάνει αυτοαξιολόγηση δηλαδή αξιολογεί την εκπλήρωση των εφαρμοστέων εκ των προτέρων αιρεσιμοτήτων (**ΝΑΙ/ΟΧΙ/ΜΕΡΙΚΩΣ**)
- Το Κ – Μ αξιολογεί την εκπλήρωση των επιμέρους κριτηρίων (**ΝΑΙ/ΟΧΙ**)
- Συμπληρώνει τους **3 Πίνακες** που απαιτούνται σύμφωνα με το υπόδειγμα συμπλήρωσης του ΕΣΠΑ και των Προγραμμάτων:


Διαδικασία αυτοαξιολόγησης

Προσδιορίστηκαν :

- οι Υπηρεσίες που έχουν την αρμοδιότητα για την επίτευξη των αιρεσιμοτήτων και όλες οι εμπλεκόμενες Υπηρεσίες (πολιτικές οι οποίες ασκούνται από Υπηρεσίες που διοικητικά ανήκουν σε διαφορετικούς τομείς πολιτικής – Υπουργεία)

Λήφθηκαν υπόψη:

- τα κριτήρια εκπλήρωσης των αιρεσιμοτήτων όπως περιγράφονται στο Παράρτημα XI του Γενικού Κανονισμού
- οι κατευθύνσεις που δίνονται στον σχετικό Οδηγό της Ευρωπαϊκής Επιτροπής (Guidance on Ex Ante Conditionalities for the European Structural and Investment Funds) - υποκριτήρια



Για την αποτύπωση της εκπλήρωσης των αιρεσιμοτήτων υπήρξε **συστηματική συνεργασία** και **διαβούλευση** με τις εμπλεκόμενες Υπηρεσίες

Αποτύπωση αυτοαξιολόγησης - συμπεράσματα

- την ευθύνη εκπλήρωσης του συνόλου των αιρεσιμοτήτων έχει η κυρίως η κεντρική Διοίκηση
- Υπάρχουν αιρεσιμότητες που έχουν και περιφερειακή διάσταση δεδομένου, ότι η επίτευξή τους συνδέεται και με αντίστοιχη υποχρέωση σε περιφερειακό επίπεδο (π.χ. ΠΕΣΔΑ, RIS)
- η πλειοψηφία των αιρεσιμοτήτων εστιάζει στην κατάρτιση και σε κάποιες περιπτώσεις στην υιοθέτηση στρατηγικών

ΣΥΜΠΕΡΑΣΜΑ ΑΥΤΟΑΞΙΟΛΟΓΗΣΗΣ


- 8 θεματικές εκ των προτέρων αιρεσιμότητες εκπληρώνονται πλήρως
- 15 θεματικές εκ των προτέρων αιρεσιμότητες εκπληρώνονται μερικώς
- 7 θεματικές εκ των προτέρων αιρεσιμότητες δεν εκπληρώνονται
- 3 γενικές εκ των προτέρων αιρεσιμότητες εκπληρώνονται πλήρως
- 3 γενικές εκ των προτέρων αιρεσιμότητες εκπληρώνονται μερικώς
- 1 γενική εκ των προτέρων αιρεσιμότητα δεν εκπληρώνεται

Η Ευρωπαϊκή Επιτροπή....

Η Επιτροπή εξετάζει τη συνέπεια και την καταλληλότητα των πληροφοριών που παρέχει το Κ – Μ σχετικά με :

1. την εφαρμοσιμότητα των αιρεσιμοτήτων
2. την εκπλήρωση των αιρεσιμοτήτων (με βάση την αυτοαξιολόγηση του Κ-Μ και των κριτηρίων)
3. τις ενέργειες που προτείνονται στην περίπτωση μη εκπλήρωσης

Αν δεν ικανοποιηθούν οι προϋποθέσεις που τίθενται εντός της προθεσμίας



Η Επιτροπή μπορεί να αναστείλει τις ενδιάμεσες πληρωμές για τις αντίστοιχες προτεραιότητες του προγράμματος υπό σαφώς καθορισμένους όρους